



**Mischfuttersilos Typ SIA**

**Ausführung: komplett montiert**

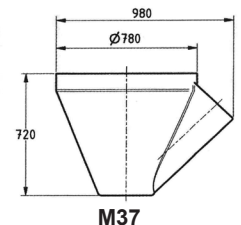
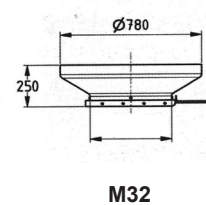
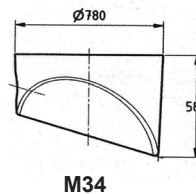
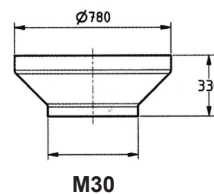

aus glasfaserverstärktem Kunststoff (GFK), **Silo + Trichter innen spiegelglatt**, mit horizontalem, feuerverzinktem Tragring, Tropfkante, Beinen, Dach weiß, Oberteil und Trichter transparent, mit separaten Befüllrohr und 3" Anschlussgewinde, separates Entlüftungsleitung NW160, druckdichter Deckel, V2A Schraubenmaterial und Dichtband zur Montage. **Geeignet für Windlastzone 4, allgemeine bauaufsichtliche Zulassung vorhanden.**

Typ	Inhalt		Art.-Nr.
	m <sup>3</sup>	t*	
<b>SIA 6</b>	6,0	3,6	1900370
<b>SIA 8</b>	8,0	4,8	1900380
<b>SIA 10</b>	10,0	6,0	1900390
<b>SIA 12</b>	12,0	7,2	1900400
<b>SIA 15</b>	15,0	9,0	1900410
<b>SIA 18</b>	18,0	10,8	1900420
<b>SIA 20</b>	20,0	12,0	1900430
<b>SIA 25</b>	25,0	15,0	1900440

**Serie:**

- horizontaler feuerverzinkter Tragring
- Tropfkante
- 4 Beine
- Dach weiß beschichtet
- Oberteil und Trichter transparent
- separates Befüllrohr mit 3" Anschlussgewinde
- separate Entlüftungsleitung NW 160
- V2A Schraubenmaterial und Dichtband
- komplett montiert

\* max. Schüttgewicht 600 kg/m<sup>3</sup>



Typ	Abmessungen					
	A	B	C	D	E	F
<b>SIA 6</b>	4.010	1.050	200	2.030	2.500	1.435
<b>SIA 8</b>	4.800	1.050	250	2.030	2.500	1.435
<b>SIA 10</b>	4.930	1.050	300	2.230	2.800	1.575
<b>SIA 12</b>	5.570	1.050	300	2.230	2.800	1.575
<b>SIA 15</b>	5.680	1.050	300	2.480	3,-0	1.765
<b>SIA 18</b>	6.450	1.050	300	2.480	3,-0	1.765
<b>SIA 20</b>	6.990	1.050	300	2.480	3,-0	1.765
<b>SIA 25</b>	8.330	1.050	400	2.480	3,-0	1.765

Alle Maße in mm / Änderungen vorbehalten

Zubehör	Art.-Nr.
Übergangsstück für Anschluss-Trichter NEUERO-Flexschnecke FS 75/FS 90/FS 125 (M 30)	1900500
Übergangsstück mit Absperrschieber (handbetätigt) (M 32)	1900510
Aufnahmekasten für Rohrschnecke, Förderwinkel 15 - 45° (M 34)	1900525
Aufnahmekasten für Rohrschnecke, Förderwinkel 45 - 80° (M 37)	1900515
Abdichtungsmanschette mit Normaschelle für Rohrschnecke S 100, gerade	1901040
Abdichtungsmanschette mit Normaschelle für Rohrschnecke S 120, gerade	1901050
Abdichtungsmanschette mit Normaschelle für Rohrschnecke S 150, gerade	1901060
Abdichtungsmanschette mit Normaschelle für Rohrschnecke S 100, abgewinkelt	1901070
Abdichtungsmanschette mit Normaschelle für Rohrschnecke S 120, abgewinkelt	1901080
Abdichtungsmanschette mit Normaschelle für Rohrschnecke S 150, abgewinkelt	1901090
TW-Kupplung für Rohr 3"	0043657
Notablass Ø 200	1900690
Rüttler elektrisch mit Anbauteilen	1900680
Einstiegluke, verzinkt, für Silozylinder	1900670
Einstiegluke, verzinkt, für Silokegel	1900660
Befestigungssatz Silo 6-15 m <sup>3</sup>	1901120
Befestigungssatz Silo 18-25 m <sup>3</sup>	1901130

**Transport durch Kran-LKW auf Anfrage.  
Aufstellung + Verdübelung auf Anfrage.**