



NEUERO liefert halbrunde Oberflur Belüftungskanäle und Zubehör für den Einsatz in Flachbodensilos, Lagerzellen oder Hallenlagerung aus verzinkten Material. Die Perforierung ist ausgelegt für landwirtschaftliche Schüttgüter (Getreide, Ölsaaten) und Hackschnitzel.

Vorteile:

- vollflächige Lochung, dadurch optimiere Strömungsverteilung
- einfacher und schneller Auf- und Abbau
- wirtschaftliche Belüftungslösung mit guten Belüftungsergebnissen
- max. Schütthöhe 20 mm



Oberflur Kanalbelüftung für Flachbodensilos für Außenaufstellung Typ NL

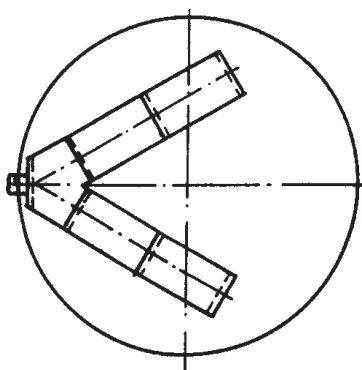
Belüftungseinrichtung D150/D310, bestehend aus: Siloanschlussstutzen mit Verschlussdeckel, Belüftungskanäle voll gelocht, Verteiler und Befestigungsmaterial

Silotyp	Anz. Ringe	Silo Ø	Anschluß	Art.-Nr.
NL 3	3-15	2,68m	Ø 150	3882200
NL 4	3-12	3,58m	Ø 150	3882200
NL 5	5-10	4,47m	Ø 150	3882300
NL 4	13-20	3,58m	Ø 310	3882500
NL 5	11-22	4,47m	Ø 310	3882800
NL 6	5-22	5,36m	Ø 310	3883100
NL 7	5-22	6,26m	Ø 310	3883110
NL 8	7-24	7,15m	Ø 310	3883130
NL 9	7-24	8,04m	Ø 310	3883140
NL10	7-23	8,94m	Ø 310	3883150

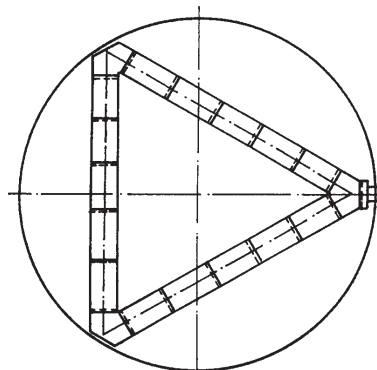
Oberflur Kanalbelüftung für Flachlagersilos für Innenaufstellung Typ NLI

Belüftungseinrichtung D150/D310, bestehend aus: Siloanschlussstutzen mit Verschlussdeckel, Belüftungskanäle voll gelocht, Verteiler und Befestigungsmaterial

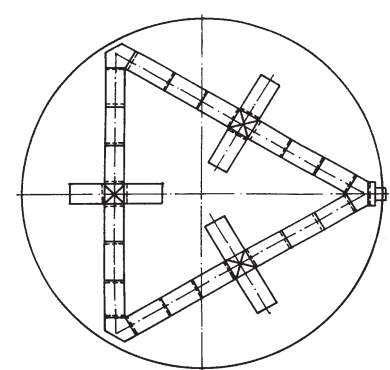
Silotyp	Anz. Ringe	Silo Ø	Anschluß	Art.-Nr.
NLI 2	3-10	2,24m	Ø 150	3882200
NLI 3	3-10	2,68m	Ø 150	3882200
NLI 3.5	3-10	3,13m	Ø 150	3882200
NLI 4	3-10	3,58m	Ø 150	3882200
NLI 4.5	3-10	4,02m	Ø 150	3882300
NLI 5	5-10	4,47m	Ø 150	3882300
NLI 5.5	5-9	4,92m	Ø 310	3882900
NLI 6	5-9	5,36m	Ø 310	3882900
NLI 7	5-9	6,26m	Ø 310	3883100



bis NL 7/10



ab NL 7/11 + 8



für NL 9 + 10



Zubehör:

Einzelbauteile Belüftungseinrichtung	Art.-Nr.
Siloanschluss-Stutzen Ø 150 (Blech gewellt)	3457500
Siloanschluss-Stutzen Ø 150 (Blech glatt)	3456501
Gummideckel Ø 150	0042560
Siloanschluss-Stutzen Ø 310 (Blech gewellt) (1)	3457600
Belüftungsschlauch 1 mtr. (3)	0046541
Enddeckel für Schlauch	3456535
Verbindungsuffe für Schlauch	3453900
Schlauchführung gerade (2)	3456531
Schlauchführung 90 Grad (5)	3456532
Belüftungs-T-Stück Ø 150 (6)	3456504
Belüftungskreuz Ø 150 (4)	3456505
Belüftungskreuz Ø 310/150	3458000

Einzelbauteile für Belüftungseinrichtung:

Einzelbauteile für Belüftungseinrichtung:	Art.-Nr.
Belüftungskanal 24/48 voll gelocht, 0,9 m lang (8)	0044178
Belüftungskanal 24/48 teil gelocht, 0,9 m lang	3453800
Belüftungskanal 24/48 voll gelocht, 0,9 m lang, für Raps	3453850
Y-Verteiler für Belüftungskanal 24/48 (7)	3457910
Y-Verteiler 90° für Belüftungskanal 24/48	3457920
Kreuzverteiler für Belüftungskanal 24/48	3453803
Winkel 90° für Belüftungskanal 24/48	3453804
Endplatte für Belüftungskanal 24/48	3453806
Belüftungskanal 32/64 voll gelocht (8)	0044179
Kreuzverteiler 32/64 (9)	3453802
Endplatte 32/64	0044185
Gebläseanschluss 310 32/64	0044180
Gebläseanschluss Ø150, NL, mit Anschlussplatte u. Dichtung f. 24/48	3457510
Gebläseanschluss Ø310, NL, mit Anschlussplatte gewellt u. Dichtung f. 24/48	3457610
Gebläseanschluss Ø310, NLR, mit Anschlussplatte glatt u. Dichtung f. 24/48	3457615
Gummideckel Ø150 = Verschlussdeckel	0042560
Verschlussdeckel Kunststoff für Gebläse-Anschluss 310/300	3459510
Abdeckplatte für Siloanschlußstutzen Ø310	5302449
Düsenblech 1,25 x 1000 x 2000, 0,9mm Lochöffnung, verzinkt	4989000

